

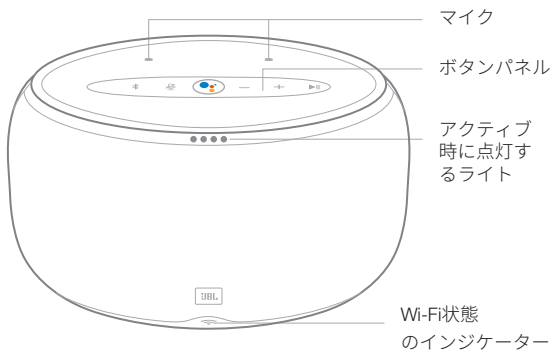


# Link 300

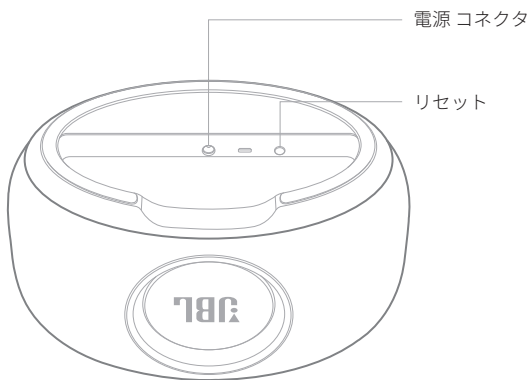


## 製品ツアー

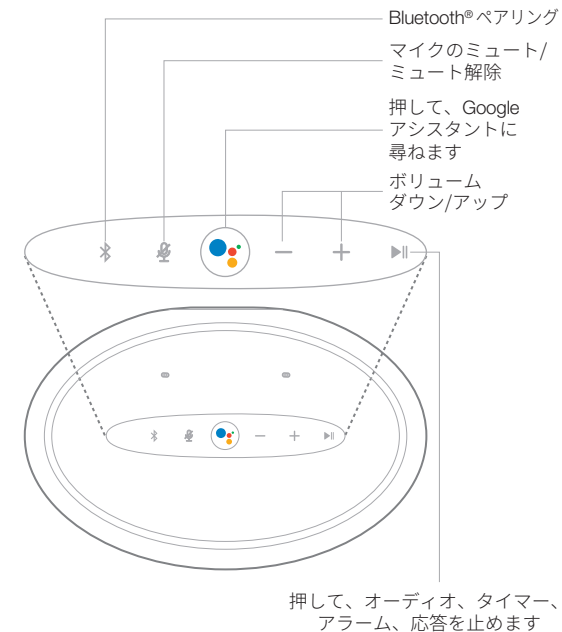
### 前面



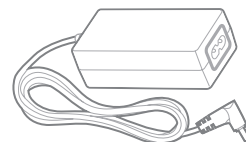
### 底面



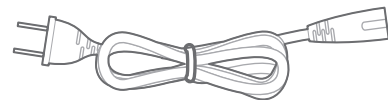
### 天面



### 電源アダプター



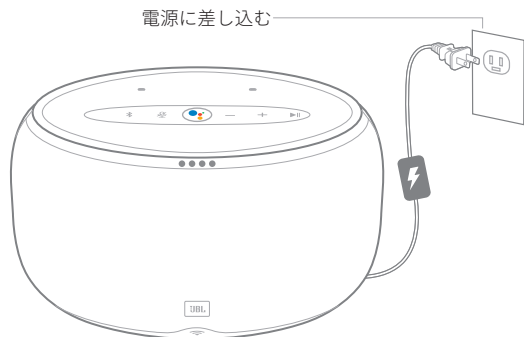
### AC電源コード



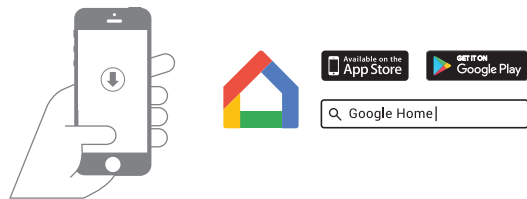
詳細については、[www.jbl.com](http://www.jbl.com)にアクセスしてください

## 始めましょう

1.



2.



スマートフォンまたはタブレットで**Google Home アプリ**をダウンロードして操作します。

**Google Home アプリ**からJBL Link 300を設定します。

## 仕様

- トランスデューサー：1x89mmウーファー、1x20mmツイーター
- 出力：2x25W
- 周波数特性：55Hz～22kHz(-6dB)
- S/N比：80dB以上
- 電源：直流19VDC、3.0A
- ワイヤレス・ネットワーク  
802.11b/g/n/ac(2.4GHz/5GHz)
- Bluetoothバージョン：4.2
- 対応するオーディオ・フォーマット：HE-AAC、  
LC-AAC、MP3、Vorbis、WAV(LPCM)、FLAC、  
Opus
- 寸法(幅x高さx奥行)：236×134×154 mm
- 重量：1.7 kg



Google、Google Play、Chromecast、Chromecast built-in、Google Home、その他の関連する商標およびロゴはGoogle Inc.の登録商標です。

Chromecast built-inの利用にはサブスクリプション契約が必要になることがあります。

\*互換性のあるデバイスが必要です。Google アシスタントのご利用にはインターネット接続が必要です。その他一部の機能やサービスの利用可能性とパフォーマンスは、サービス、端末、ネットワークに依存しており、すべてのエリアで利用できるとは限りません。利用登録が必要になる場合や、追加の利用規定や料金が適用される場合があります。

Bluetooth®のワードマークおよびロゴは登録商標で、Bluetooth SIG, Inc.に所有権があります。HARMAN International Industries, Incorporatedは使用許諾に基づいてこれらのマークを使用しています。その他の商標や名前の所有権は、それぞれの所有者に帰属します。

Wi-Fi CERTIFIEDのロゴは、Wi-Fi Allianceの認定マークです。

この装置は、制御されていない環境において規定されたFCC/IC RSS-102の放射線被ばく限度に準拠しています。この装置は放射体と体の間を最低20cm離して設置し、操作する必要があります。